

Министерство науки и высшего образования Российской Федерации
Федеральное государственное автономное образовательное учреждение
высшего образования



**Пермский национальный исследовательский
политехнический университет**

УТВЕРЖДАЮ

Проректор по образовательной
деятельности

 А.Б. Петроченков

« 09 » октября 20 23 г.

РАБОЧАЯ ПРОГРАММА ДИСЦИПЛИНЫ

Дисциплина: Теория автоматического управления
(наименование)

Форма обучения: очная
(очная/очно-заочная/заочная)

Уровень высшего образования: бакалавриат
(бакалавриат/специалитет/магистратура)

Общая трудоёмкость: 360 (10)
(часы (ЗЕ))

Направление подготовки: 13.03.02 Электроэнергетика и электротехника
(код и наименование направления)

Направленность: Электроэнергетика и электротехника (общий профиль, СУОС)
(наименование образовательной программы)

1. Общие положения

1.1. Цели и задачи дисциплины

Цель дисциплины - формирование знаний и умений в области разработки и исследования систем автоматического управления; формирование системного подхода к решению задач управления; приобретение навыков, необходимых для выполнения исследовательских и расчетных работ по созданию и внедрению в эксплуатацию систем автоматического управления

Задачи дисциплины:

- Изучение основных методов математического описания объектов и систем управления; освоение форм представления и преобразования моделей систем управления; изучение основных свойств систем автоматического управления и фундаментальных принципов управления;
- Формирование умений систематизировать информацию об объектах и системах управления; осуществлять выбор наилучшего метода математического описания объекта и систем управления; осуществлять выбор оптимального закона управления в системах;
- Формирование навыков анализа и синтеза систем автоматического управления; работы с типовыми аппаратными и программными средствами моделирования систем автоматического управления.

1.2. Изучаемые объекты дисциплины

Объекты дисциплины:

- принципы построения систем автоматического управления;
- математические методы описания объектов систем управления;
- методы теории устойчивости;
- методы синтеза САУ;
- прикладные программные средства анализа и синтеза САУ.

1.3. Входные требования

Не предусмотрены

2. Планируемые результаты обучения по дисциплине

Компетенция	Индекс индикатора	Планируемые результаты обучения по дисциплине (знать, уметь, владеть)	Индикатор достижения компетенции, с которым соотнесены планируемые результаты обучения	Средства оценки
ПК-1.1	ИД-1ПК-1.1	Знает: основные программные и аппаратные средства моделирования и исследования САУ; основные программные и аппаратные средства синтеза САУ.	Знает современные информационные технологии, сетевые компьютерные технологии, математические пакеты в электротехнике	Защита лабораторной работы

Компетенция	Индекс индикатора	Планируемые результаты обучения по дисциплине (знать, уметь, владеть)	Индикатор достижения компетенции, с которым соотнесены планируемые результаты обучения	Средства оценки
ПК-1.1	ИД-2ПК-1.1	<p>Умеет: использовать основные методы анализа САУ во временной и частотной областях; составлять и преобразовывать структурные схемы САУ и схемы переменных состояния; строить ЛАЧХ сложных систем; осуществлять структурные преобразования нелинейных систем; оценивать устойчивость линейных, дискретных и нелинейных САУ; выбирать структуры и схемы автоматического регулирования и управления, осуществлять параметрическую оптимизацию регулирующих и управляющих устройств; синтезировать законы и алгоритмы оптимального управления объектами; анализировать качество управления.</p>	<p>Умеет применять современные программно-вычислительные комплексы для исследования процессов и режимов работы объектов профессиональной деятельности</p>	<p>Защита лабораторной работы</p>
ПК-1.1	ИД-3ПК-1.1	<p>Владеет навыками анализа и синтеза линейных, дискретных и нелинейных САУ.</p>	<p>Владеет навыками математического моделирования при анализе и расчете объектов профессиональной деятельности</p>	<p>Курсовая работа</p>
ПК-2.3	ИД-1ПК-2.3	<p>Знает: основные принципы и законы функционирования систем автоматического управления; динамические и частотные характеристики САУ; типовые звенья линейных систем автоматического управления; графические методы описания САУ с</p>	<p>Знает состав, этапы, последовательность и особенности предпроектного обследования и проектирования объектов профессиональной деятельности в соответствии с техническим заданием и нормативно-технической документацией, соблюдая различные технические,</p>	<p>Экзамен</p>

Компетенция	Индекс индикатора	Планируемые результаты обучения по дисциплине (знать, уметь, владеть)	Индикатор достижения компетенции, с которым соотнесены планируемые результаты обучения	Средства оценки
		помощью структурных схем; метод построения ЛАЧХ; математическое описание САУ в пространстве состояния; основные положения теории устойчивости; алгебраические и частотные критерии устойчивости; основные показатели качества САУ и методы оценки качества САУ; основные подходы к синтезу линейных, дискретных и нелинейных САУ; основные методы синтеза линейных непрерывных САУ; типовые законы управления; математическое описание дискретных САУ; критерии устойчивости дискретных САУ; особенности математических моделей нелинейных САУ.	энергоэффективные и экологические требования	
ПК-2.3	ИД-2ПК-2.3	Умеет: осуществлять моделирование САУ с помощью современных программных и аппаратных средств; осуществлять синтез САУ с помощью современных программных и аппаратных средств.	Умеет применять основные подходы и методики, программные и технические средства предпроектного обследования и проектирования объектов профессиональной деятельности в соответствии с техническим заданием и нормативно-технической документацией, соблюдая различные технические, энергоэффективные и экологические требования	Курсовая работа
ПК-2.3	ИД-3ПК-2.3	Владеет: навыками исследования и моделирования линейных, дискретных и нелинейных САУ с помощью стандартных программных средств.	Владеет навыками использования основных программных и технических средств предпроектного обследования и проектирования объектов профессиональной деятельности в	Курсовая работа

Компетенция	Индекс индикатора	Планируемые результаты обучения по дисциплине (знать, уметь, владеть)	Индикатор достижения компетенции, с которым соотнесены планируемые результаты обучения	Средства оценки
			соответствии с техническим заданием и нормативно-технической документацией, соблюдая различные технические, энергоэффективные и экологические требования	

3. Объем и виды учебной работы

Вид учебной работы	Всего часов	Распределение по семестрам в часах	
		Номер семестра	
		5	6
1. Проведение учебных занятий (включая проведение текущего контроля успеваемости) в форме:	153	90	63
1.1. Контактная аудиторная работа, из них:			
- лекции (Л)	54	36	18
- лабораторные работы (ЛР)	63	36	27
- практические занятия, семинары и (или) другие виды занятий семинарского типа (ПЗ)	28	14	14
- контроль самостоятельной работы (КСР)	8	4	4
- контрольная работа			
1.2. Самостоятельная работа студентов (СРС)	171	90	81
2. Промежуточная аттестация			
Экзамен	36		36
Дифференцированный зачет	9	9	
Зачет			
Курсовой проект (КП)			
Курсовая работа (КР)	18		18
Общая трудоемкость дисциплины	360	180	180

4. Содержание дисциплины

Наименование разделов дисциплины с кратким содержанием	Объем аудиторных занятий по видам в часах			Объем внеаудиторных занятий по видам в часах
	Л	ЛР	ПЗ	СРС
5-й семестр				

Наименование разделов дисциплины с кратким содержанием	Объем аудиторных занятий по видам в часах			Объем внеаудиторных занятий по видам в часах
	Л	ЛР	ПЗ	СРС
Основные понятия и определения теории автоматического управления.	3	0	2	4
<p>Тема 1. Основные понятия и определения. Цели и задачи курса теории автоматического управления, содержание дисциплины. Связь ТАУ с другими дисциплинами. История развития САУ и ТАУ. Роль русских и российских ученых в развитие ТАУ. ТАУ и кибернетика. Роль курса в формировании современного инженера. Роль ТАУ в решении актуальных проблем научно-технического прогресса.</p> <p>Суть управления. Понятия автоматического регулирования, автоматического управления и автоматизированного управления. Основные термины и определения Теории автоматического управления: объект управления, регулятор, система автоматического управления, звенья, функциональная схема САУ, воздействия: задающие, и управляющие, управляемая переменная, возмущения: нагрузка и помехи, ошибка управления, статика и динамика САУ. Поведение объектов и СУ; информация и принципы управления; примеры СУ техническими, экономическими и организационными объектами.</p> <p>Тема 2. Классификация систем автоматического управления.</p> <p>Классификация систем автоматического управления по динамике процессов, протекающих в системе и в объекте управления. Линейные и нелинейные САУ. Непрерывные и дискретные системы. Детерминированные и стохастические системы. Фундаментальные принципы управления. Классификация по функции управляющего воздействия. Системы стабилизации, следящие системы, системы программного управления, оптимальные и адаптивные системы. Примеры. Классификация САУ принципу управления. Системы регулирования по отклонению, системы по возмущению, комбинированные системы. Принцип регулирования по отклонению. Замкнутые и разомкнутые системы. Понятия о системах непрерывного, импульсного и релейного управления. Понятия об обратных связях (жесткие, гибкие, отрицательные и положительные связи). Примеры. Статические и астатические системы и их свойства в стационарном режиме. Примеры. Одномерные и многомерные системы. Типовая структура САУ и ее основные элементы (объект управления,</p>				

Наименование разделов дисциплины с кратким содержанием	Объем аудиторных занятий по видам в часах			Объем внеаудиторных занятий по видам в часах
	Л	ЛР	ПЗ	СРС
чувствительный элемент, устройство управления, элемент сравнения, регулирующий орган). Системы прямого и непрямого регулирования. Стационарные и нестационарные системы автоматического управления. Системы со сосредоточенными и распределенными параметрами.				
Математическое описание линейных непрерывных систем автоматического управления	9	8	8	30
<p>Тема 3. Классическое математическое описание САУ.</p> <p>Методы математического моделирования звеньев и систем автоматического управления. Описание динамики и статики процессов. Линейные непрерывные модели. Модели вход-выход. Дифференциальные уравнения и их линеаризация. Виды типовых входных сигналов. Динамические временные характеристики: переходная характеристика и импульсная переходная характеристика. Преобразование Лапласа. Понятие передаточной функции. Частотные характеристики: амплитудно-фазовая характеристика (АФХ), амплитудно-частотная характеристика (АЧХ), фазо-частотная характеристика (ФЧХ), логарифмическая амплитудно-частотная характеристика (ЛАЧХ). Физический смысл частотных характеристик.</p> <p>Тема 4. Типовые звенья САУ.</p> <p>Типовые звенья: безынерционное (усилительное), апериодическое звено, колебательное звено, идеальное и реальное интегрирующие звенья, идеальное и реальное дифференцирующие звенья, форсирующие звенья, звено чистого запаздывания. Временные и частотные характеристики, передаточная функция типовых звеньев. Понятие о минимально-фазовых звеньях. Методика построения ЛАЧХ.</p> <p>Тема 5. Графическое представление САУ.</p> <p>Понятие структурной схемы САУ. Расчет передаточной функции при раз-личном соединении звеньев (последовательном, параллельном, с обратными связями). Правила преобразования структурных схем. Понятие о графах. Пред-ставление САУ в виде ориентированного графа. Определение передаточных функций по формуле Мейсона.</p> <p>Тема 6. Метод пространства состояния.</p> <p>Особенности исследования многомерных систем. Понятие управляемости и наблюдаемости многомерных систем. Критерии управляемости и наблюдае-мости. Метод пространства состояния</p>				

Наименование разделов дисциплины с кратким содержанием	Объем аудиторных занятий по видам в часах			Объем внеаудиторных занятий по видам в часах
	Л	ЛР	ПЗ	СРС
как современный метод описания мно-гомерных систем автоматического управления. Основные понятия пространства состояния. Модели вход-состояние-выход. Понятие схемы переменных состояния. Метод прямого, параллельного и последовательного программирования для составления схем переменных состояния. Описание САУ методом пространства состояния. Понятие матрицы перехода. Способы получения матрицы перехода. Передаточная матрица перехода. Преобразования форм представления моделей. Применение метода пространства состояния для цифрового моделирования САУ				
Основные свойства САУ: Устойчивость и качество линейных непрерывных систем автоматического управления	8	16	0	29
Тема 7. Основные понятия теории устойчивости. Анализ основных свойств линейных систем автоматического управления. Определение понятия «устойчивости» динамических систем. Свободная и вынужденная составляющая переходного процесса в САУ. Характеристическое управление САУ. Устойчивость САУ по Ляпунову. Связь корней характеристического уравнения с устойчивостью Теорема Ляпунова. Тема 8. Критерии устойчивости. Понятие критерия устойчивости. Алгебраические критерии устойчивости САУ: критерии Гурвица и Рауса. Частотные критерии устойчивости. Принцип аргумента. Критерий Михайлова. Следствие из критерия Михайлова. Критерий Найквиста. Логарифмический критерий устойчивости. Устойчивость САУ с чистым запаздыванием. Запасы устойчивости по модулю и фазе. D-разбиение. Понятия структурно-устойчивых и структурно-неустойчивых систем. Тема 9. Качество переходных процессов САУ. Понятие о качестве переходных процессов в линейных САУ. Основные показатели качества переходных процессов: точность управления, время переходного процесса, перерегулирование. Классификация методов оценки качества процессов. Прямые методы оценки качества САУ: методы решения дифференциальных уравнений; операторный метод, метод цифрового и аналогового моделирования. Тема 10. Косвенные методы определения качества САУ. Особенности косвенных методов оценки качества регулирования систем. Корневой метод. Диаграмма Вышнеградского. Частотный метод оценки каче-				

Наименование разделов дисциплины с кратким содержанием	Объем аудиторных занятий по видам в часах			Объем внеаудиторных занятий по видам в часах
	Л	ЛР	ПЗ	СРС
ства. Преобразование Фурье как основа частного метода. Понятие обобщенной вещественной частотной характеристики. Применение частотного метода в качестве прямого метода оценки качества управления. Построение переходных процессов по вещественной частотной характеристике (метод Солодовникова). Косвенная оценка показателей качества регулирования по виду вещественной характеристики. Интегральные методы оценки качества САУ. Тема 11. Статические и астатические САУ. Определение статических и астатических систем автоматического управления. Теорема о предельном (конечном) значении функции. Определения статической и астатической систем по каналам управления и возмущения. Степень астатизма САУ. Точность САУ по калу задания и возмущения при различных видах входных воздействий. для различны. Понятие инвариантности и чувствительности САУ				
Основные подходы к задаче синтеза. Коррекция САУ	16	12	4	27
Тема 12. Основные понятия синтеза линейных САУ. Прямая задача теории автоматического управления. Постановка задачи синтеза систем автоматического управления. Критерии качества и задачи выбора и параметров и характеристик СУ. Этапы проектирования систем автоматического управления. Различные подходы к синтезу линейных САУ. Коррекция динамики переходных процессов с помощью обратных связей.				
ИТОГО по 5-му семестру	36	36	14	90
6-й семестр				
Синтез линейных систем управления.	6	11	8	36
Тема 13. Методы синтеза линейных САУ. Коррекция линейных непрерывных стационарных систем. Понятие корректирующего устройства. Частотный метод синтеза (по желаемой ЛАЧХ). Построение желаемой ЛАЧХ. Коррекция систем с помощью последовательного, параллельного и встречно-параллельного (обратная связь) корректирующего устройства. Основы структурно-параметрической оптимизации. Выбор желаемой передаточной функции объекта: биномиальная форма, фильтр Баттерворта, форма, обеспечивающая минимум интеграла от взвешенной модульной ошибки системы (ИВМО), форма, обеспечивающая минимум переходного процесса. Типовые законы регулирования: П, И, Д,				

Наименование разделов дисциплины с кратким содержанием	Объем аудиторных занятий по видам в часах			Объем внеаудиторных занятий по видам в часах
	Л	ЛР	ПЗ	СРС
ПИ, ПД и ПИД. достоинства и недостатки типовых регуляторов. Особенности синтеза САУ электромеханических систем. Метод подчиненного регулирования. Настройка контуров на «технический» и «симметричный оптимум». Особенности синтеза САУ по возмущению. Комбинированное управление. Основное назначение и расчет предшествующего фильтра. Принципы построения инвариантных систем автоматического управления. Критерий абсолютной инвариантности. Условия инвариантности по управляющему и возмущающему воздействию. Понятие регуляторов состояния. Модальное управление.				
Анализ и синтез линейных дискретных систем автоматического управления	6	8	4	25
Тема 14. Методы описания дискретных сигналов и систем. Классификация дискретных систем автоматического управления. Способы квантования непрерывных сигналов. Импульсные, релейные и цифровые САУ, Виды модуляции. Импульсный элемент. Теорема Котельникова-Шеннона для определения шага квантования. Математическое описание дискретных сигналов: разностные уравнения, решетчатые функции. Понятие дискретного преобразования Лапласа. Z- преобразование. Теоремы Z-преобразования. Линейные дискретные модели систем автоматического управления. Понятие дискретной передаточной функции (ДПФ). Прямые методы расчета ДПФ. Приближенные методы расчета ДПФ. Понятие фиксирующего элемента. Математическое описание фиксатора. Структурные дискретных САУ. Способы преобразования структурных схем. Применение метода пространства состояния дискретных и дискретно-непрерывных систем. Уравнение переходных состояния. Тема 15. Устойчивость дискретных систем. Анализ устойчивости дискретных систем автоматического управления. Геометрическая интерпретация устойчивости дискретных систем. Критерий Шур-Кона. Применение критериев Гурвица, Михайлова и Найквиста для устойчивости дискретных САУ. Тема 16. Методы синтеза дискретных систем автоматического управления. Определение показателей качества в дискретных системах автоматического управления. Понятие цифровых САУ. Структурная и функциональная				

Наименование разделов дисциплины с кратким содержанием	Объем аудиторных занятий по видам в часах			Объем внеаудиторных занятий по видам в часах
	Л	ЛР	ПЗ	СРС
схема цифровых систем автоматического управления. Особенности синтеза цифровых САУ. Цифровой регулятор оптимальный по быстродействию. Метод переменного коэффициента управления. Синтез апериодического цифрового регулятора.				
Основы теории нелинейных систем автоматического управления	6	8	2	20
Тема 17. Особенности нелинейных систем управления. Описание нелинейных систем. Особенности нелинейных систем автоматического управления. Нелинейные модели. Модели нелинейных систем в форме Коши. Условия линеаризации нелинейных систем. Применение численных методов исследования нелинейных САУ. Представление нелинейных систем в виде нейронной сети. Классификация нелинейных САУ. Правила преобразования структурных схем нелинейных САУ Тема 18. Методы исследования нелинейных систем. Устойчивость нелинейных систем автоматического управления. Задачи исследования нелинейных систем. Анализ равновесных режимов. Метод фазовых траекторий для исследования нелинейных систем. Свойства фазовой плоскости. Анализ поведения СУ на фазовой плоскости. Метод гармонической линеаризации. Применение метода гармонической линеаризации для определения параметров автоколебаний в нелинейной САУ. Критерий Гольдфарба. Метод припасовывания. Особенности устойчивости движения динамических нелинейных систем автоматического управления. Понятие абсолютной устойчивости, устойчивости в малом, устойчивости в большом, режима автоколебаний. Устойчивость положений равновесия: Первый и второй методы Ляпунова. Применение приближенных методов для определения устойчивости нелинейных САУ. Исследование периодических режимов методом гармонического баланса. Частотный метод исследования абсолютной устойчивости. Критерий Попова для определения абсолютной устойчивости нелинейных САУ. Тема 19. Методы синтеза нелинейных систем автоматического управления. Особенности синтеза нелинейных систем. Метод компенсации нелинейных характеристик. Влияние гибких обратных связей. Частотный метод синтеза нелинейных систем автоматического управления.				

Наименование разделов дисциплины с кратким содержанием	Объем аудиторных занятий по видам в часах			Объем внеаудиторных занятий по видам в часах
	Л	ЛР	ПЗ	СРС
Особенности синтеза релейных САУ. Связь показателей качества релейных следящих систем с их фазовыми траекториями. Скользящие режимы. Применение вычислительных средств для исследования и проектирования нелинейных САУ.				
ИТОГО по 6-му семестру	18	27	14	81
ИТОГО по дисциплине	54	63	28	171

Тематика примерных практических занятий

№ п.п.	Наименование темы практического (семинарского) занятия
1	Построение функциональных схемы САУ
2	Построение передаточных функций с помощью преобразования Лапласа
3	Построение ЛАЧХ сложных объектов
4	Структурные схемы САУ
5	Построение математических моделей в пространстве со-стояния.
6	Синтез САУ методом частотной коррекции
7	Оценка качества корневым методом (Метод Кулебакина, ИКО)
8	Расчет дискретных передаточных функций с использова-нием дискретного преобразования Лапласа
9	Исследования нелинейных систем

Тематика примерных лабораторных работ

№ п.п.	Наименование темы лабораторной работы
1	Исследование динамических характеристик типовых звеньев
2	Экспериментальное определение частотных характеристик автоматических систем
3	Анализ устойчивости систем (по Ляпунову, алгебраические критерии устойчивости непрерывных линейных САУ)
4	Анализ устойчивости частотными критериями
5	Анализ устойчивости систем с запаздыванием
6	Исследование качества линейных систем автоматического управления
7	Понижение порядка линейных систем
8	Анализ чувствительности систем автоматического управле-ния
9	Синтез САУ частотными методами коррекции

№ п.п.	Наименование темы лабораторной работы
10	Синтез систем по критерию минимума интеграла ошибки (ЛР10) – 2 ч.
11	Синтез САУ методами параметрической оптимизации систем по критериям модульного и симметричного оптимумов
12	Синтез САУ методом обратных связей по состоянию
13	Синтез импульсных систем методом переменного коэффициента усиления
14	Анализ устойчивости дискретных САУ
15	Исследование нелинейных САУ методом фазовых траекторий
16	Исследование возможности автоколебаний в нелинейных системах автоматического управления

Тематика примерных курсовых проектов/работ

№ п.п.	Наименование темы курсовых проектов/работ
1	Синтез систем автоматического управления типовых технологических процессов

5. Организационно-педагогические условия

5.1. Образовательные технологии, используемые для формирования компетенций

Проведение лекционных занятий по дисциплине основывается на активном методе обучения, при котором учащиеся не пассивные слушатели, а активные участники занятия, отвечающие на вопросы преподавателя. Вопросы преподавателя нацелены на активизацию процессов усвоения материала, а также на развитие логического мышления. Преподаватель заранее намечает список вопросов, стимулирующих ассоциативное мышление и установление связей с ранее освоенным материалом.

Практические занятия проводятся на основе реализации метода обучения действием: определяются проблемные области, формируются группы. При проведении практических занятий преследуются следующие цели: применение знаний отдельных дисциплин и креативных методов для решения проблем и принятия решений; отработка у обучающихся навыков командной работы, межличностных коммуникаций и развитие лидерских качеств; закрепление основ теоретических знаний.

Проведение лабораторных занятий основывается на интерактивном методе обучения, при котором обучающиеся взаимодействуют не только с преподавателем, но и друг с другом. При этом доминирует активность учащихся в процессе обучения. Место преподавателя в интерактивных занятиях сводится к направлению деятельности обучающихся на достижение целей занятия.

При проведении учебных занятий используются интерактивные лекции, групповые дискуссии, ролевые игры, тренинги и анализ ситуаций и имитационных моделей.

5.2. Методические указания для обучающихся по изучению дисциплины

При изучении дисциплины обучающимся целесообразно выполнять следующие рекомендации:

1. Изучение учебной дисциплины должно вестись систематически.
 2. После изучения какого-либо раздела по учебнику или конспектным материалам рекомендуется по памяти воспроизвести основные термины, определения, понятия раздела.
 3. Особое внимание следует уделить выполнению отчетов по практическим занятиям, лабораторным работам и индивидуальным комплексным заданиям на самостоятельную работу.
 4. Вся тематика вопросов, изучаемых самостоятельно, задается на лекциях преподавателем.
- Им же даются источники (в первую очередь вновь изданные в периодической научной литературе) для более детального понимания вопросов, озвученных на лекции.

6. Перечень учебно-методического и информационного обеспечения для самостоятельной работы обучающихся по дисциплине

6.1. Печатная учебно-методическая литература

№ п/п	Библиографическое описание (автор, заглавие, вид издания, место, издательство, год издания, количество страниц)	Количество экземпляров в библиотеке
1. Основная литература		
1	Бесекерский В. А., Попов Е. П. Теория систем автоматического управления. 4-е изд., перераб. и доп Санкт-Петербург : Профессия, 2004. 749 с.	125
2	Казанцев В. П. Теория автоматического управления. Линейные системы управления : учебное пособие. Пермь : Изд-во ПГТУ, 2007. 165 с. 10,5 усл. печ. л.	72
3	Лукас В.А. Теория управления техническими системами : учебное пособие для вузов. 4-е изд., испр Екатеринбург : Изд-во УГГУ, 2005. 676 с.	50
4	Теория автоматического управления : учебник для вузов / Душин С.Е., Зотов Н.С., Имаев Д.Х., Кузьмин Н.Н., Яковлев В.Б. 2-е изд., перераб М. : Высш. шк., 2005. 567 с.	47
2. Дополнительная литература		
2.1. Учебные и научные издания		
1	Дорф Р., Бишоп Р. Современные системы управления : пер. с англ. Москва : Лаб. Базовых Знаний, 2004. 831 с.	108
2	Журомский В. М. Линейные системы автоматического управления. Частотные методы. Инженерно-физические основы : учебное пособие для вузов. 2-е изд Москва : Юрайт, 2019. 153 с. 9,63 усл. печ. л.	1
3	Затонский А. В., Тугашова Л. Г. Моделирование объектов управления в MatLab : учебное пособие. Санкт-Петербург [и др.] : Лань, 2019. 142 с. 11,70 усл. печ. л.	1
4	Медведев В. С., Потемкин В.Г. Control System Toolbox. MATLAB 5 для студентов. Москва : Диалог-МИФИ, 1999. 287 с.	4
5	Филлипс Ч, Харбор Р Системы управления с обратной связью : пер. с англ. Москва : Лаборатория Базовых Знаний, 2001. 615 с.	24
2.2. Периодические издания		
	Не используется	

2.3. Нормативно-технические издания		
	Не используется	
3. Методические указания для студентов по освоению дисциплины		
	Не используется	
4. Учебно-методическое обеспечение самостоятельной работы студента		
	Не используется	

6.2. Электронная учебно-методическая литература

Вид литературы	Наименование разработки	Ссылка на информационный ресурс	Доступность (сеть Интернет / локальная сеть; авторизованный / свободный доступ)
Дополнительная литература	Журомский В. М. Линейные системы автоматического управления. Частотные методы. Инженерно-физические основы : учебное пособие для вузов. 2-е изд Москва : Юрайт, 2019. 153 с	URL: https://elib.pstu.ru/Record/RUPSTUbooks224001	локальная сеть; свободный доступ
Дополнительная литература	Кудинов Ю. И., Пашенко Ф. Ф. Теория автоматического управления (с использованием MATLAB — SIMULINK) : учебное пособие. 3-е изд., стер. Санкт-Петербург : Лань, 2019	URL: https://elib.pstu.ru/Record/lanRU-LAN-BOOK-111198	локальная сеть; свободный доступ
Дополнительная литература	Медведев В. С., Потемкин В.Г. Control System Toolbox. MATLAB 5 для студентов. Москва : Диалог-МИФИ, 1999. 287 с.	URL: https://elib.pstu.ru/Record/RUPSTUbooks38122	локальная сеть; свободный доступ

6.3. Лицензионное и свободно распространяемое программное обеспечение, используемое при осуществлении образовательного процесса по дисциплине

Вид ПО	Наименование ПО
Операционные системы	MS Windows 8.1 (подп. Azure Dev Tools for Teaching)
Офисные приложения.	Microsoft Office Professional 2007. лиц. 42661567
Прикладное программное обеспечение общего назначения	MATLAB 7.9 + Simulink 7.4 Academic, ПНИПУ 2009 г.
Среды разработки, тестирования и отладки	Microsoft Visual Studio (подп. Azure Dev Tools for Teaching)

6.4. Современные профессиональные базы данных и информационные справочные системы, используемые при осуществлении образовательного процесса по дисциплине

Наименование	Ссылка на информационный ресурс
Научная библиотека Пермского национального исследовательского политехнического университета	http://lib.pstu.ru/
Электронно-библиотечная система Лань	https://e.lanbook.com/
Электронно-библиотечная система IPRbooks	http://www.iprbookshop.ru/
Информационные ресурсы Сети КонсультантПлюс	http://www.consultant.ru/

7. Материально-техническое обеспечение образовательного процесса по дисциплине

Вид занятий	Наименование необходимого основного оборудования и технических средств обучения	Количество единиц
Курсовая работа	ПК с установленным ПО в комплекте: системный блок, монитор, клавиатура, мышь	10
Лабораторная работа	ПК с установленным ПО в комплекте: системный блок, монитор, клавиатура, мышь	10
Лекция	Проектор, экран, ПК или ноутбук, маркерная доска, маркер, интерактивная доска	1
Практическое занятие	Проектор, экран, ПК или ноутбук, маркерная доска, маркер, интерактивная доска	1

8. Фонд оценочных средств дисциплины

Описан в отдельном документе ПР

Министерство науки и высшего образования Российской Федерации
Федеральное государственное автономное образовательное учреждение
высшего образования
**«Пермский национальный исследовательский политехнический
университет»**

ФОНД ОЦЕНОЧНЫХ СРЕДСТВ

для проведения промежуточной аттестации обучающихся по дисциплине
«Теория автоматического управления»
Приложение к рабочей программе дисциплины

Направление подготовки:	15.03.04 Автоматизация технологических процессов и производств
Направленность (профиль) образовательной программы:	Автоматизация технологических процессов и производств в машиностроении и энергетике
Квалификация выпускника:	Бакалавр
Выпускающая кафедра:	Микропроцессорных средств автоматизации
Форма обучения:	Очная

Курс: 3,4

Семестр: 5,6

Трудоёмкость:

Кредитов по рабочему учебному плану:	10 ЗЕ
Часов по рабочему учебному плану:	360 ч.

Форма промежуточной аттестации:

Экзамен:	6 семестр
Дифференцированный зачет:	5 семестр
Курсовая работа:	6 семестр

Фонд оценочных средств для проведения промежуточной аттестации обучающихся для проведения промежуточной аттестации обучающихся по дисциплине является частью (приложением) к рабочей программе дисциплины. Фонд оценочных средств для проведения промежуточной аттестации обучающихся по дисциплине разработан в соответствии с общей частью фонда оценочных средств для проведения промежуточной аттестации основной образовательной программы, которая устанавливает систему оценивания результатов промежуточной аттестации и критерии выставления оценок. Фонд оценочных средств для проведения промежуточной аттестации обучающихся по дисциплине устанавливает формы и процедуры текущего контроля успеваемости и промежуточной аттестации обучающихся по дисциплине.

1. Перечень контролируемых результатов обучения по дисциплине, объекты оценивания и виды контроля

Согласно РПД освоение учебного материала дисциплины запланировано в течение двух семестров (5-го и 6-го семестров учебного плана) и разбито на 7 учебных модуля. В каждом модуле предусмотрены аудиторские лекционные, практические и лабораторные занятия, а также самостоятельная работа студентов. В рамках освоения учебного материала дисциплины формируются компоненты компетенций *знать, уметь, владеть*, указанные в РПД, которые выступают в качестве контролируемых результатов обучения по дисциплине (табл. 1.1).

Контроль уровня усвоенных знаний, усвоенных умений и приобретенных владений осуществляется в рамках текущего, рубежного и промежуточного контроля при изучении теоретического материала, выполнении практических заданий и лабораторных работ, выполнении курсовой работы, сдаче экзамена и зачетов.

Виды контроля сведены в таблицу 1.1.

Таблица 1.1. Перечень контролируемых результатов обучения по дисциплине

Контролируемые результаты обучения по дисциплине (ЗУВы)	Вид контроля					
	Текущий		Рубежный		Итоговый	
	С	ТО	ОЛР	Т/КР		Экзамен
Усвоенные знания						
3.1 знать основные принципы и законы функционирования систем автоматического управления; динамические и частотные характеристики САУ; типовые звенья линейных систем автоматического управления; графические методы описания САУ с помощью структурных схем; метод построения ЛАЧХ; математическое описание САУ в пространстве состояния; основные положения теории устойчивости; алгебраические и частотные критерии устойчивости; математическое описание дискретных САУ; критерии устойчивости дискретных САУ		ТО		КР1 КР2 КР3 КР4		ТВ
3.2 знать основные программные и аппаратные средства моделирования и исследования САУ		ТО				ПЗ
3.3 знать		ТО		КР5		ТВ

основные подходы к синтезу линейных, дискретных и нелинейных САУ; основные показатели качества САУ и методы оценки качества САУ; основные методы синтеза линейных непрерывных САУ; типовые законы управления; методы синтеза дискретных САУ; методы синтеза нелинейных САУ				КР6 КР7 КР8 КР9		
Освоенные умения						
У.1 уметь использовать основные методы анализа САУ во временной и частотной областях; оценивать устойчивость линейных, дискретных и нелинейных САУ; анализировать качество управления			ОЛР1 ОЛР2 ОЛР3 ОЛР4 ОЛР5 ОЛР6			ПЗ
У.2 уметь осуществлять моделирование САУ с помощью современных программных и аппаратных средств.			ОЛР1 ОЛР2 ОЛР3 ОЛР4 ОЛР5 ОЛР6 ОЛР7 ОЛР8 ОЛР9 ОЛР10 ОЛР11 ОЛР12 ОЛР13 ОЛР14 ОЛР15 ОЛР16			ПЗ
У.3 уметь составлять и преобразовывать структурные схемы САУ и схемы переменных состояния; строить ЛАЧХ сложных систем; осуществлять структурные преобразования нелинейных систем; выбирать структуры и схемы автоматического регулирования и управления; осуществлять параметрическую оптимизацию регулирующих и управляющих устройств; синтезировать законы и алгоритмы оптимального управления объектами			ОЛР7 ОЛР8 ОЛР9 ОЛР10 ОЛР11 ОЛР12 ОЛР13 ОЛР14 ОЛР15 ОЛР16			ПЗ
Приобретенные владения						
В.1 владеть навыками анализа и синтеза линейных, дискретных и нелинейных САУ			КР			КР
В.2 владеть навыками исследования и моделирования линейных, дискретных и нелинейных САУ с помощью стандартных программных средств			КР			КР
В.3 владеть навыками синтеза линейных, дискретных и нелинейных САУ с помощью стандартных программных средств.			КР			КР

С – собеседование по теме; ТО – коллоквиум (теоретический опрос); КЗ – кейс-задача (индивидуальное задание); ОЛР – отчет по лабораторной работе; Т/КР – рубежное тестирование (контрольная работа); ТВ – теоретический вопрос; ПЗ – практическое задание; КР – курсовая работа; КЗ – комплексное задание экзамена.

Итоговой оценкой достижения результатов обучения по дисциплине является

промежуточная аттестация в виде экзамена, проводимая с учетом результатов текущего и рубежного контроля.

2. Виды контроля, типовые контрольные задания и шкалы оценивания результатов обучения

Текущий контроль успеваемости имеет целью обеспечение максимальной эффективности учебного процесса, управление процессом формирования заданных компетенций обучаемых, повышение мотивации к учебе и предусматривает оценивание хода освоения дисциплины. В соответствии с Положением о проведении текущего контроля успеваемости и промежуточной аттестации обучающихся по образовательным программам высшего образования – программам бакалавриата, специалитета и магистратуры в ПНИПУ предусмотрены следующие виды и периодичность текущего контроля успеваемости обучающихся:

- входной контроль, проверка исходного уровня подготовленности обучаемого и его соответствия предъявляемым требованиям для изучения данной дисциплины;

- текущий контроль усвоения материала (уровня освоения компонента «знать» заданных компетенций) на каждом групповом занятии и контроль посещаемости лекционных занятий;

- промежуточный и рубежный контроль освоения обучаемыми отдельных компонентов «знать», «уметь» заданных компетенций путем компьютерного или бланчного тестирования, контрольных опросов, контрольных работ (индивидуальных домашних заданий), защиты отчетов по лабораторным работам, рефератов, эссе и т.д.

Рубежный контроль по дисциплине проводится на следующей неделе после прохождения модуля дисциплины, а промежуточный – во время каждого контрольного мероприятия внутри модулей дисциплины;

- межсессионная аттестация, единовременное подведение итогов текущей успеваемости не менее одного раза в семестр по всем дисциплинам для каждого направления подготовки (специальности), курса, группы;

- контроль остаточных знаний.

2.1. Текущий контроль усвоения материала

Текущий контроль усвоения материала в форме собеседования или выборочного теоретического опроса студентов проводится по каждой теме. Результаты по 4-балльной шкале оценивания заносятся в книжку преподавателя и учитываются в виде интегральной оценки при проведении промежуточной аттестации.

2.2. Рубежный контроль

Рубежный контроль для комплексного оценивания усвоенных знаний, усвоенных умений и приобретенных владений (табл. 1.1) проводится в форме защиты лабораторных работ и рубежных контрольных работ (после изучения каждого модуля учебной дисциплины).

2.2.1. Защита лабораторных работ

Всего запланировано 16 лабораторных работ. Типовые темы лабораторных работ приведены в РПД.

Защита лабораторной работы проводится индивидуально каждым студентом

или группой студентов. Типовые шкала и критерии оценки приведены в общей части ФОС образовательной программы.

2.2.2. Рубежная контрольная работа

Согласно РПД запланировано 9 промежуточные контрольные работы (КР) после освоения студентами основных тем всех учебных модулей дисциплины:

- КР1 - «Функциональные схемы САУ»,
- КР2 – «Структурные схемы и правила их преобразования»,
- КР3 – «Методика построения ЛАЧХ»,
- КР4 – «Описание САУ в пространстве состояния»
- КР5- «Синтез линейных непрерывных САУ»
- КР6 – «Типовые регуляторы»
- КР7 – «Математическое описание дискретных САУ
- КР8 – «Устойчивость дискретных САУ»
- КР9 – «Особенности описания и исследования нелинейных САУ»

Типовые задания к контрольным работам:

- КР1 – По приведенному описанию составить функциональную схему САУ;
- КР2 – Рассчитать передаточную функцию САУ методом Мейсона;
- КР3 – Построить ЛАЧХ по передаточной функции САУ;
- КР4 – Составить описание САУ в пространстве состояния по заданной структурной схеме;
- КР5 – Расчет оптимальных параметров САУ корневым методом оценки качества;
- КР6 – Расчет ПИД-регулятора, настроенного на ИВМО, для заданного объекта управления;
- КР7 - Z-преобразования
- КР8 - Оценить устойчивость дискретной САУ методом Шур-Кона;
- КР9 – Построение статической характеристики нелинейной САУ

2.3. Выполнение курсовой работы по дисциплине

Для оценивания умений и владений, как результата обучения по дисциплине, используются курсовая работа.

Типовые задания по курсовой работе по дисциплине приведены в рабочей программе дисциплины.

Типовые шкала и критерии оценки результатов защиты индивидуальных заданий приведены в общей части ФОС программы бакалавриата.

2.4. Промежуточная аттестация (итоговый контроль)

Допуск к промежуточной аттестации осуществляется по результатам текущего и рубежного контроля. Условиями допуска являются успешная сдача всех лабораторных работ и положительная интегральная оценка по результатам текущего и рубежного контроля.

2.4.1. Процедура промежуточной аттестации с проведением аттестационного испытания (5 семестр)

В отдельных случаях (например, в случае переаттестации дисциплины) промежуточная аттестация в виде зачета по дисциплине может проводиться с проведением аттестационного испытания по билетам. Билет содержит теоретические вопросы (ТВ) для проверки усвоенных знаний, практические задания (ПЗ) для проверки усвоенных умений и комплексные задания (КЗ) для контроля уровня приобретенных владений всех заявленных компетенций.

Промежуточная аттестация выполняется в виде теста. Тест формируется таким образом, чтобы в него попали вопросы и практические задания, контролируемые уровень сформированности *всех* заявленных компетенций.

Тест по дисциплине «Теория автоматического управления» включающую 17 теоретических вопросов.

2.4.1.1 Типовые вопросы и задания для зачета по дисциплине

1. Основные понятия и классификация
2. Математическое описание – классический метод – основные понятия
3. Динамические характеристики типовых звеньев
4. Частотные характеристики типовых звеньев
5. Передаточные функции типовых звеньев.
6. Структурные схемы
7. ЛАЧХ
8. Описание САУ в пространстве состояний
9. Устойчивость линейных непрерывных САУ (по Ляпунову, по корням характеристического уравнения)
10. Алгебраические критерии
11. Частотные критерии, запас устойчивости
12. Показатели качества.
13. Статические и астатические системы
14. Косвенные методы оценки качества
15. Обратные связи
16. Частотный метод синтеза
17. Типовые регуляторы

Перечень типовых заданий для проверки знаний, умений и владений представлен в приложении 1, 2.

2.4.2. Процедура промежуточной аттестации с проведением экзамена (6 семестр)

Промежуточная аттестация, согласно РПД, проводится в виде экзамена по дисциплине устно по билетам. Билет содержит теоретические вопросы (ТВ) для проверки усвоенных знаний, практические задания (ПЗ) для проверки усвоенных умений и комплексные задания (КЗ) для контроля уровня приобретенных владений всех заявленных компетенций.

Билет формируется таким образом, чтобы в него попали вопросы и практические задания, контролируемые уровень сформированности *всех* заявленных компетенций. Форма билета представлена в общей части ФОС

Экзаменационный билет по дисциплине «Теория автоматического управления» содержит три задания, первое и второе задания – теоретические вопросы, третье – практическое задание. Теоретическая часть билета оценивает освоение частей

компетенций «Знать», практическая часть – «Уметь» и «Владеть»

Структура билета.

1. Синтез линейных непрерывных систем.
2. Анализ и синтез дискретных или нелинейных систем.
3. Типовая задача по анализу и синтезу САУ

Оценка формируется с учётом полноты, точности и лаконичности ответов на вопросы билета, рациональности выполнения практического задания и оценок рубежного контроля освоения элементов и частей компетенций.

Типовые вопросы для контроля усвоенных знаний:

1. Настройка типовых регуляторов.
2. Инженерные методы настройки типовых регуляторов
3. Регуляторы состояний.
4. Математическое описание дискретных САУ
5. Дискретные передаточные функции
6. Устойчивость дискретных САУ
7. Синтез дискретных САУ
8. Особенности нелинейных САУ
9. Метод фазовых траекторий
10. Метод гармонической линеаризации
11. Абсолютная устойчивость нелинейных САУ

Типовые вопросы и практические задания для контроля освоенных умений:

1. Настройка САУ на желаемый полином
2. Оценить устойчивость дискретных САУ
3. Оценить устойчивость нелинейных САУ

2.4.3. Шкалы оценивания результатов обучения на экзамене

Оценка результатов обучения по дисциплине в форме уровня сформированности компонентов *знать, уметь, владеть* заявленных компетенций проводится по 4-х балльной шкале оценивания путем выборочного контроля во время экзамена.

Типовые шкала и критерии оценки результатов обучения при сдаче экзамена для компонентов *знать, уметь и владеть* приведены в общей части ФОС образовательной программы.

3. Критерии оценивания уровня сформированности компонентов и компетенций

3.1. Оценка уровня сформированности компонентов компетенций

При оценке уровня сформированности компетенций в рамках выборочного контроля при экзамене считается, что *полученная оценка за компонент проверяемой в билете компетенции обобщается на соответствующий компонент всех компетенций, формируемых в рамках данной учебной дисциплины.*

Типовые критерии и шкалы оценивания уровня сформированности компонентов компетенций приведены в общей части ФОС образовательной программы.

3.2. Оценка уровня сформированности компетенций

Общая оценка уровня сформированности всех компетенций проводится путем

агрегирования оценок, полученных студентом за каждый компонент формируемых компетенций, с учетом результатов текущего и рубежного контроля в виде интегральной оценки по 4-х балльной шкале. Все результаты контроля заносятся в оценочный лист и заполняются преподавателем по итогам промежуточной аттестации.

Форма оценочного листа и требования к его заполнению приведены в общей части ФОС образовательной программы.

При формировании итоговой оценки промежуточной аттестации в виде экзамена используются типовые критерии, приведенные в общей части ФОС образовательной программы.

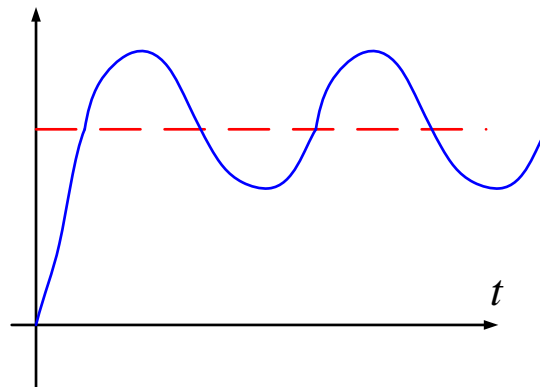
1. Нагрузка в системах автоматического управления – это

- a. величина, характеризующая влияние регулятора на объект;
- b. вредное влияние внешней среды, обусловленное побочными явлениями в объекте;
- c. внешние воздействия, обусловленные работой системы;
- d. внутренняя динамическая переменная объекта управления;
- e. нет правильного ответа

2. Фазочастотная характеристика определяется

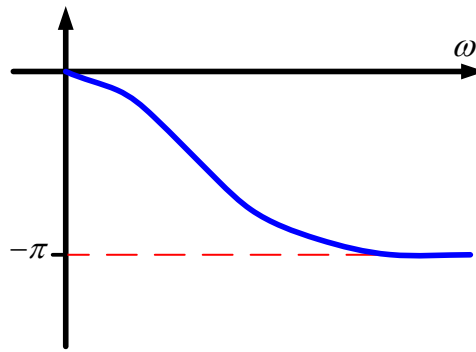
- a. $\phi(j\omega) = \operatorname{Re}(\omega) + j \operatorname{Im}(\omega)$
- b. $\phi(\omega) = \operatorname{arctg}\left(\frac{j \operatorname{Im}(\omega)}{\operatorname{Re}(\omega)}\right)$
- c. $\phi(\omega) = \sqrt{\operatorname{Re}^2(\omega) + \operatorname{Im}^2(\omega)}$
- d. $\phi(\omega) = \operatorname{arctg}\left(\frac{\operatorname{Im}(\omega)}{\operatorname{Re}(\omega)}\right)$
- e. $\phi(\omega) = \operatorname{arctg}\left(\frac{\operatorname{Re}(\omega)}{\operatorname{Im}(\omega)}\right)$

3. Определить, какая динамическая характеристика представлена на рисунке



- a. переходная характеристика апериодического звена
- b. переходная характеристика колебательного звена
- c. переходная характеристика реального интегрирующего звена
- d. переходная характеристика реального дифференцирующего звена
- e. переходная характеристика консервативного звена

4. На рисунке представлена

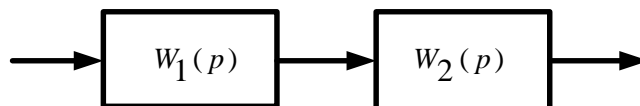


- a. фазочастотная характеристика реального интегрирующего звена;
- b. фазочастотная характеристика апериодического звена 1-го порядка;
- c. фазочастотная характеристика реального дифференцирующего звена
- d. фазочастотная характеристика колебательного звена;
- e. амплитудно-фазовая характеристика реального интегрирующего звена

5. Передаточная функция реального дифференцирующего звена имеет вид

- a. $W(t) = \frac{10t}{0.1t+1}$
- b. $W(p) = \frac{10p}{0.1p+1}$
- c. $W(p) = \frac{10}{0.1p+1}$
- d. $W(j\omega) = \frac{j10\omega}{1+j0.1\omega}$
- e. $W(p) = 10p$

6. Передаточная функция САУ, представленной на рисунке определяется следующим образом:



- a. $W(p) = W_1(p)W_2(p)$
- b. $W(p) = W_1(p) + W_2(p)$
- c. $W(p) = \frac{W_1(p)}{1+W_1(p)W_2(p)}$
- d. $W(p) = \frac{W_2(p)}{1-W_1(p)W_2(p)}$
- e. $W(p) = W_1(p) - W_2(p)$

$$W(p) = \frac{10p(p+1)}{(10p-1)}. \text{ Начальный участок}$$

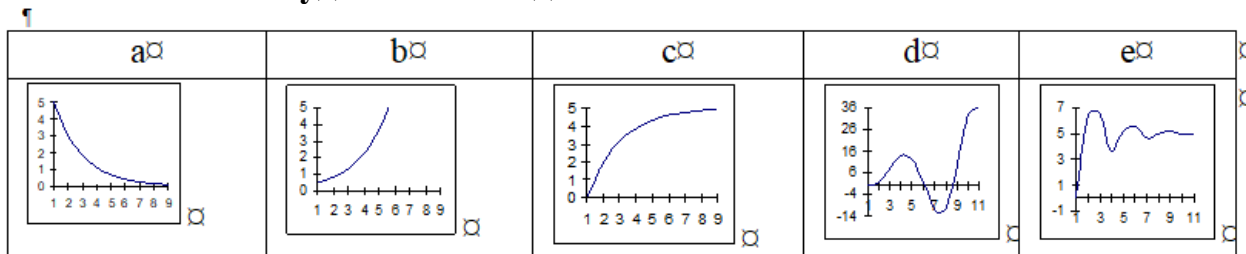
7. Дана передаточная функция ЛАЧХ будет иметь наклон:

- a. - 20 дб/дек
- b. 0 дб/дек
- c. + 20 дб/дек
- d. - 40 дб/дек
- e. + 40 дб/дек

8. В схеме переменных состояния основой является

- a. идеальное дифференцирующее звено
- b. идеальное усилительное звено
- c. идеальное интегрирующее звено
- d. реальное интегрирующее звено
- e. усилительное звено

9. Корень характеристического уравнения $p = -\alpha$. Переходный процесс в такой системе будет иметь вид:



10. Матрица Гурвица для $n = 4$ имеет вид:

a.
$$\begin{bmatrix} a_1 & a_3 & a_5 & 0 \\ a_0 & a_2 & a_4 & 0 \\ 0 & a_1 & a_3 & a_5 \\ 0 & a_0 & a_2 & a_4 \end{bmatrix}$$

b.
$$\begin{bmatrix} a_0 & a_2 & a_4 & 0 \\ a_1 & a_3 & 0 & 0 \\ 0 & a_0 & a_2 & a_4 \\ 0 & a_1 & a_3 & 0 \end{bmatrix}$$

c.
$$\begin{bmatrix} a_0 & a_2 & a_4 & 0 \\ a_1 & a_3 & a_5 & 0 \\ 0 & a_0 & a_2 & a_4 \\ 0 & a_1 & a_3 & a_5 \end{bmatrix}$$

d.
$$\begin{bmatrix} a_1 & a_3 & 0 & 0 \\ a_0 & a_2 & a_4 & 0 \\ 0 & a_1 & a_3 & 0 \\ 0 & a_0 & a_2 & a_4 \end{bmatrix}$$

e. нет правильного ответа

$$W(p) = \frac{p+1}{2p^2 + p+1}$$

11. Дана передаточная функция разомкнутой системы
Выражение для годографа Найквиста имеет вид:

a.
$$W(j\omega) = \frac{j\omega+1}{-2\omega^2 + j\omega+1}$$

b.
$$W(j\omega) = \frac{-j\omega+1}{2\omega^2 - j\omega+1}$$

c.
$$W(j\omega) = \frac{j\omega+1}{2\omega^2 + j\omega+1}$$

d.
$$W(j\omega) = \frac{j\omega+1}{-2\omega^2 + j2\omega+2}$$

e.
$$D(j\omega) = -2\omega^2 + j\omega+1$$

12. Основными динамическими показателями качества являются:

- a. время переходного процесса, перерегулирование, ошибка в установившемся режиме
- b. время переходного процесса, ошибка в установившемся режиме
- c. перерегулирование, ошибка в установившемся режиме
- d. время переходного процесса, перерегулирование
- e. ошибка в установившемся режиме

13. Обобщенная вещественная характеристика $P(\omega \rightarrow \infty)$ определяет

- a. характер переходного процесса
- b. время переходного процесса
- c. перерегулирование
- d. статическую ошибку
- e. начало переходного процесса

14. Признаком астатической системы является наличие в ней

- a. апериодического звена
- b. интегрирующего звена
- c. дифференцирующего звена
- d. звена чистого запаздывания
- e. нет правильного ответа

15. Отрицательная жесткая обратная связь

- a. уменьшает запас устойчивости

- b. уменьшает статическую ошибку
- c. увеличивает время переходного процесса
- d. уменьшает время переходного процесса
- e. не оказывает влияние на динамику системы

16. При последовательной коррекции ЛАЧХ корректирующего устройства определяется по формуле:

- a. $L_{ку} = L_o - L_{жс}$
- b. $L_{ку} = L_o + L_{жс}$
- c. $L_{ку} = L_{жс} - L_o$
- d. $L_{ку} = L_{жс} - L_o - L_{ос}$
- e. $L_{ку} = L_o - L_{жс} - L_{ос}$

17. Передаточная функция ПД-регулятора имеет вид:

- a. $W(p) = \frac{5(p+1)}{p}$
- b. $W(p) = \frac{5(p+1)(3p+1)}{p}$
- c. $W(p) = 10$
- d. $W(p) = \frac{5p(p+1)(3p+1)}{p^2}$
- e. $W(p) = 10(p+1)$

Критерии оценки знаний по результатам теста

16 и более правильных ответов – оценка «отлично», 12=15 – «хорошо»; 10-11 – «удовлетворительно»; меньше 9 – «неудовлетворительно»